

Anleitung für SPOND



SPOND



**Güterweggenossenschaft
Raggal-Monatöbele-
Ganai-Rapiert**

Um der Gruppe beizutreten, musst du die Spond App herunterladen, einen Account erstellen und den Code eingeben.

Gruppen-Code

ADXKE

App herunterladen

Falls du kein iPhone oder Android Smartphone hast, kannst du einen Administrator darum bitten dich manuell mit deiner E-Mail hinzuzufügen. Dann erhältst du keine Veranstaltungen oder Benachrichtigungen auf deinem Handy.

Wir senden dir auf deine E-Mail-Adresse einen LINK.

Du kannst bei Bedarf diesen LINK auch über WhatsApp bei uns anfordern (+436644117079)

➔ Öffne am Handy den LINK, der dir per Mail gesendet wurde.

➔ Lade die „SPOND-App“ herunter

⇒ Download durchführen und App öffnen

⇒ Ggf. Auswahl Zahlungsmöglichkeiten „überspringen“ wählen

Gratuliere - du bist nun in der SPOND App und musst diese noch gem. Anleitung aktivieren!



SPOND

**Vereinfache die
Zusammenarbeit im
Team**

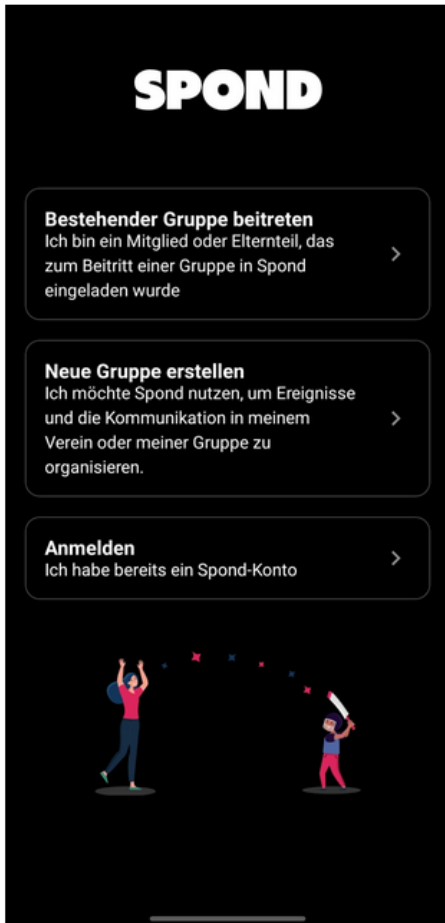
Reibungslose Kommunikation zwischen Trainern, Vorständen, Mitgliedern und Eltern auf einer Plattform.



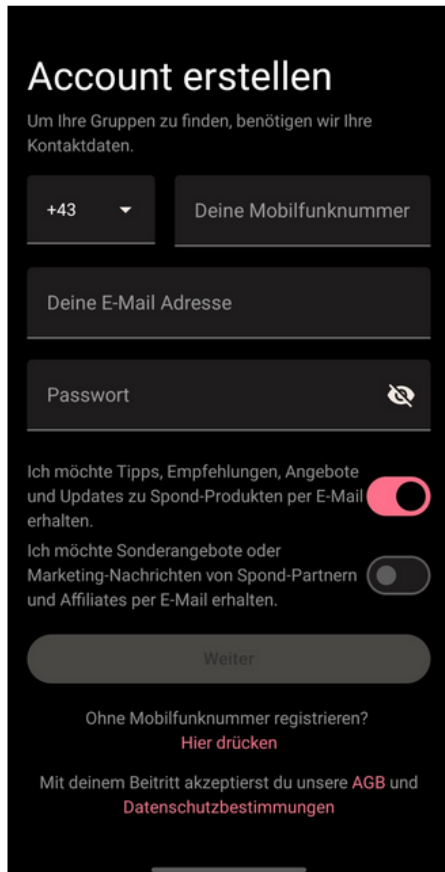
Packe es an!

Mit deinem Beitritt akzeptierst du unsere AGB und Datenschutzbestimmungen

➔ **„Pack es an!“**
Schaltbefehl wählen

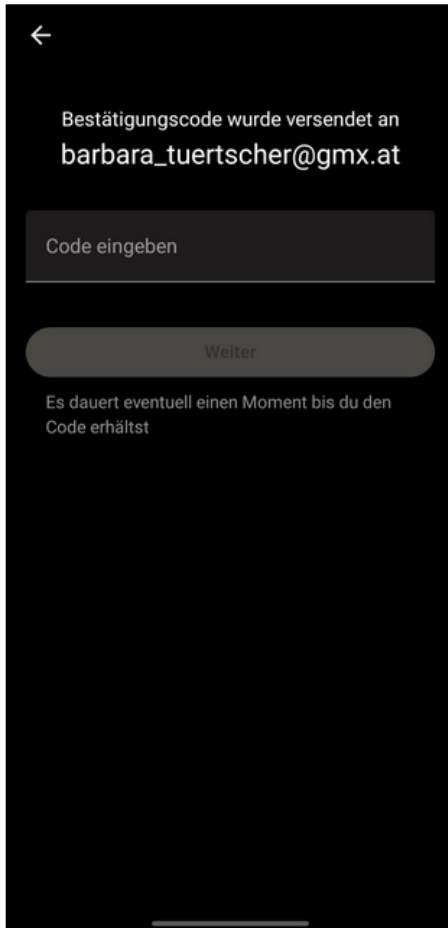


→ „Bestehender Gruppe beitreten“ wählen!



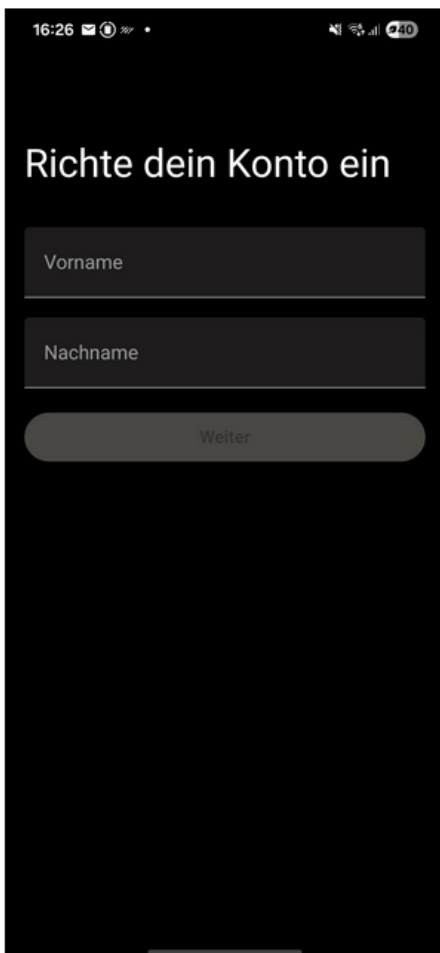
→ Account erstellen

- ⇒ Telefonnummer hinterlegen
- ⇒ E-Mail-Adresse hinterlegen
- ⇒ Passwort eingeben (eigenes Passwort mit mind. 8 Zeichen, davon 2 numerisch)
- ⇒ → „WEITER“ wählen



„BESTÄTIGUNGSCODE“ 6stelliger
Zahlencode eingeben (individueller
Code wird autom. per E-Mail
zugesandt)

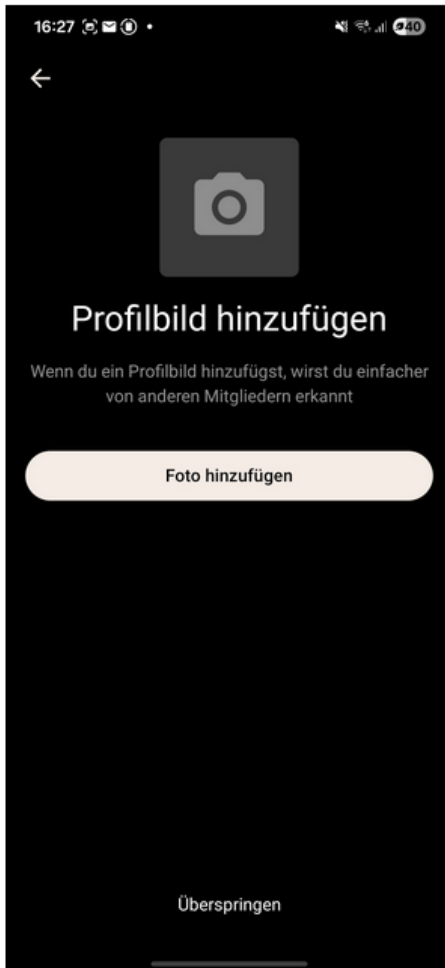
⇒ „Spond erlauben, dir
Benachrichtigungen zu senden?“
→ „ZULASSEN“ (wird optional
abgefragt)



„Richte dein Konto ein“

Vorname und Nachname eingeben

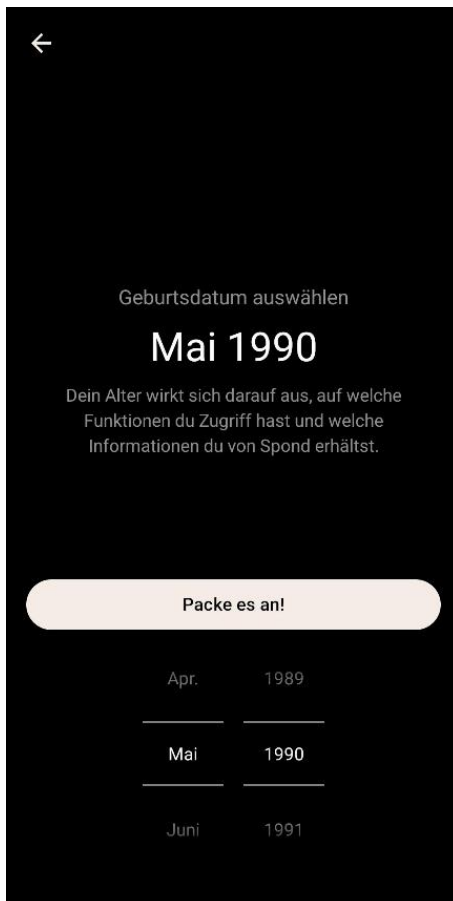
⇒ wähle **„WEITER“**



„Profilbild hinzufügen“ →

überspringen

⇒ wähle „Überspringen“

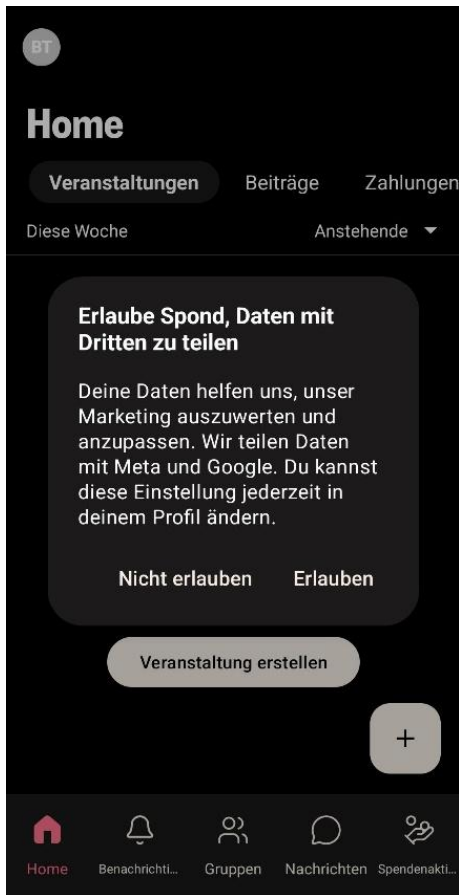


„Geburtsdatum eingeben“ →

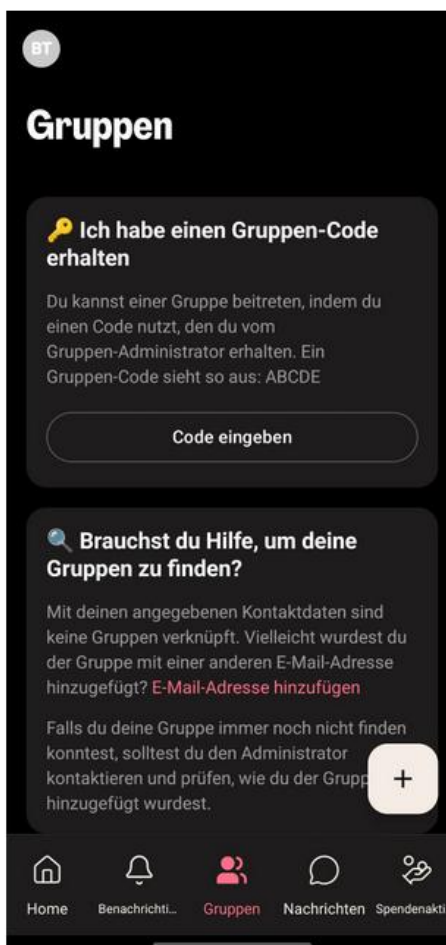
wähle ein Pseudogeburtsdatum z.B.

„Mai 1990“ ist ausreichend

„PACK ES AN!“ wählen



„Erlaube SPOND, Daten mit Dritten zu teilen“ → wähle „NICHT ERLAUBEN“

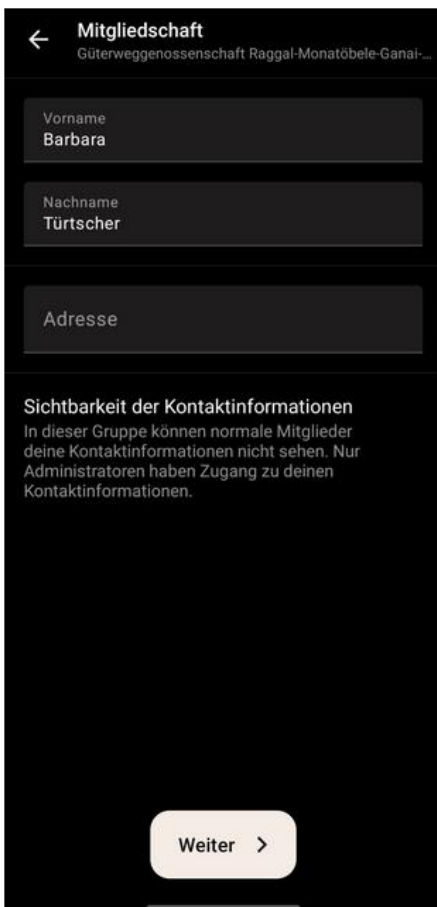


„Ich habe einen Gruppen-Code erhalten“

⇒ Gib folgenden Code ein:
A D X K E

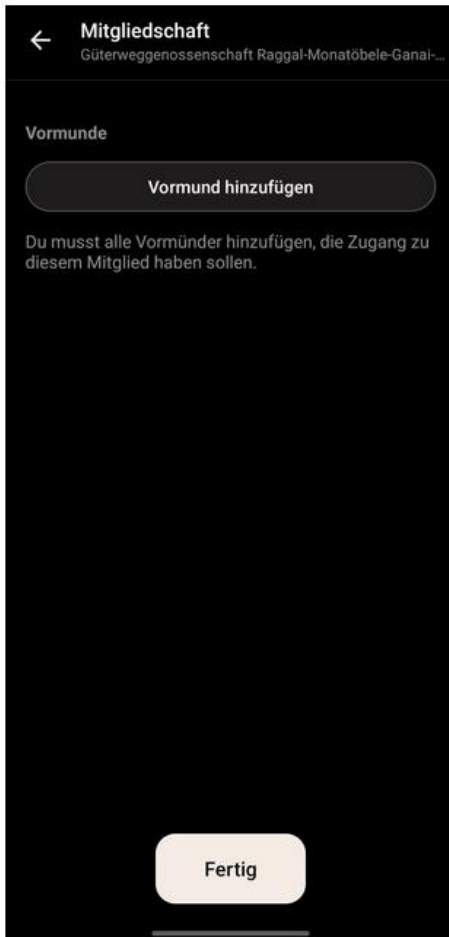


Bestätige die Schaltfläche „**Ich bin Mitglied**“



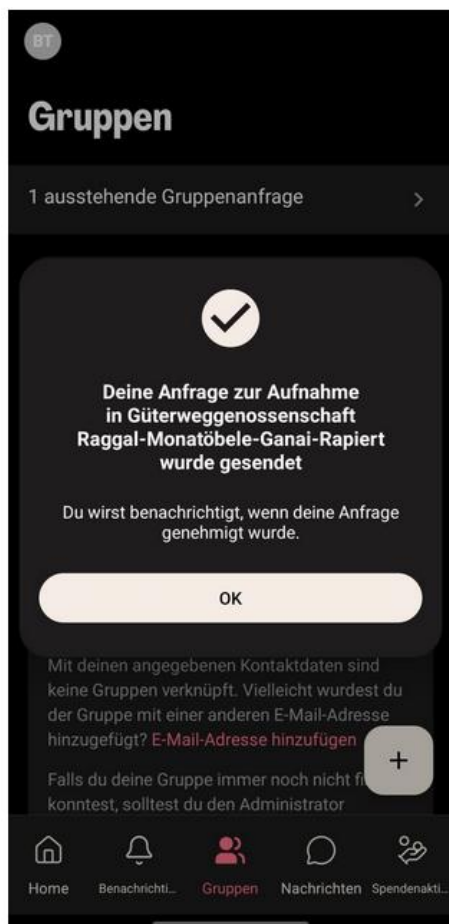
„**Mitgliedschaft**“

- ⇒ **Vor- und Nachname sind bereits befüllt/Adresse kann leer bleiben.**
- ⇒ **Wähle „Weiter“**



„Mitgliedschaft“

- ⇒ „Vormund hinzufügen“ ignorieren und wähle **„Fertig“**



„Gruppen“

- ⇒ „Deine Anfrage zur Aufnahme in Güterweggenossenschaft Raggal-Monatöbele-Ganai-Rapiert wurde gesendet.“
- ⇒ **Bestätige „OK“**
- ⇒ In der Folge wird die Aufnahme in die Gruppe „GWG“ autom. beim Administrator beantragt und von uns zeitnah freigegeben.
- ⇒ Sie erhalten in Zukunft „Push-Nachrichten“ über die SPOND-App

Sie haben sich damit erfolgreich in die SPOND-Gruppe angemeldet – App kann geschlossen werden!

Sie dürfen den ihnen zugesandten LINK zum Beitritt in die SPOND-Gruppe gerne auch an Familienmitglieder und Bekannte weiterleiten, damit wir diesen ebenfalls die SPOND-Informationen zukommen lassen können.